



PERFIL DEL DISTRITO DE OREGÓN

Alea SD 7J

SUPERINTENDENTE: Krista Nieraeth | 301 S Third, Alea 97324 | 541-487-4305



Estudiantes que Servimos




252


Estudiantes Inscritos

DEMOGRAFÍA


Nativo Americanos/Nativos de Alaska




Asiáticos




Negro/Afroamericano




Hispano/Latino



Multirracia



Nativo de Hawaii/Islas del Pacifico



Blanco



*



7

Estudiantes del Inglés

Idiomas Hablados

17%

Estudiantes con Discapacidades

23%

Estudiantes Móviles

50%

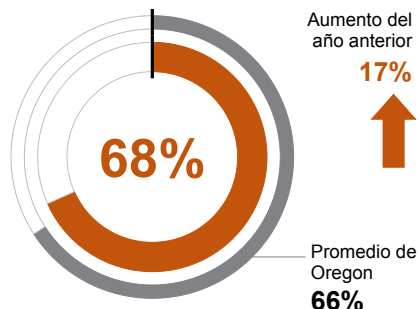
Estudiantes que Viven en la Pobreza

*<10 estudiantes o dato no disponible

Ambiente del Distrito

ASISTENTES REGULARES

Estudiantes que asistieron el 90% o más de sus días escolares inscritos.

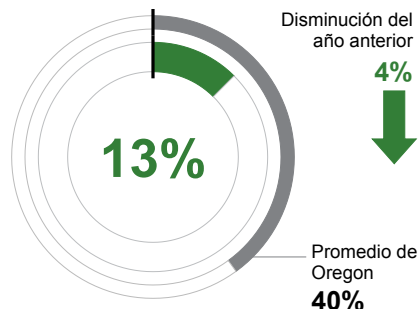


Éxito Académico

Grado 3

ARTES DE LENGUAJE DEL INGLÉS

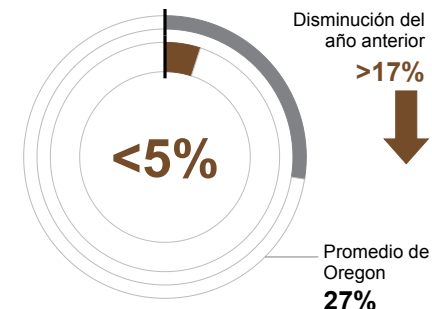
Estudiante que cumplen con las expectativas estatales a nivel escolar.



Grado 8

MATEMÁTICAS

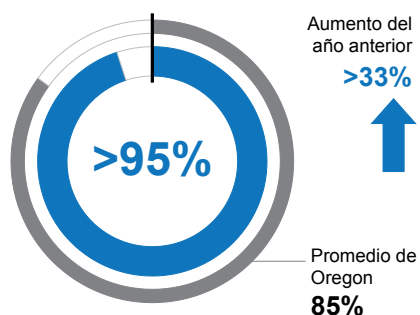
Estudiante que cumplen con las expectativas estatales a nivel escolar.



Éxito en la Preparatoria

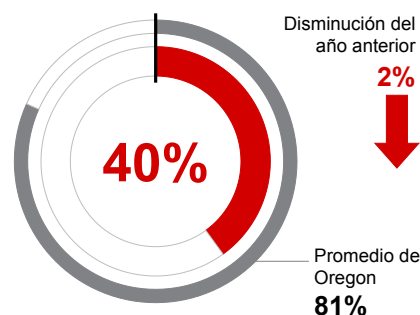
EN CAMINO A GRADUARSE

Los estudiantes que obtienen una cuarta parte de los créditos de graduación en su 9o año de grado.



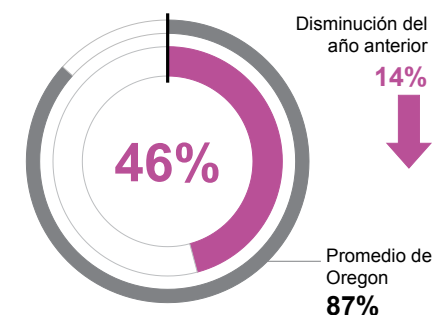
GRADUACIÓN A TIEMPO

Estudiantes que obtienen un diploma en cuatro años. La cohorte incluye a los estudiantes que cursaron por primera vez el noveno grado en 2019-20 y se graduaron en 2022-23.



TERMINACIÓN EN CINCO AÑOS

Estudiantes que obtienen un diploma de preparatoria o GED en un plazo de cinco años. La cohorte incluye estudiantes que cursaron noveno grado por primera vez en 2018-19 y terminaron en 2022-23.



Metas del Distrito

En Alea creemos que la escuela y la comunidad comparten la responsabilidad de crear un ambiente de aprendizaje seguro donde el desempeño y el comportamiento reflejen altas expectativas. Creemos que al optimizar los recursos y el aprendizaje profesional para mejorar continuamente la instrucción y el desempeño de los estudiantes, evaluar la seguridad y eficiencia de las instalaciones del distrito para optimizar la enseñanza y el aprendizaje, mejorar la comunicación dentro y fuera del distrito y aumentar la conciencia y la comprensión en torno a la educación de los estudiantes y el personal En equidad, nuestros estudiantes tendrán éxito.

Metas del Estado

ODE está colaborando con los distritos y comunidades para lograr una tasa de graduación a tiempo de 90% en 2027. Basado en los pilares de Excelencia Académica, Pertenencia y Bienestar, y Responsabilidad Reimaginada, ODE prioriza prácticas para impulsar la alfabetización temprana, la asistencia y la participación estudiantil. Nos comprometemos a reducir las diferencias de oportunidades y de rendimiento de los estudiantes marginados y a garantizar el éxito a largo plazo de todos los estudiantes de Oregon invirtiendo en prácticas culturalmente sensibles, fomentando entornos inclusivos e impulsando siempre la mejora continua.



CONTINUACIÓN DEL PERFIL DEL DISTRITO DE OREGÓN

Alea SD 7J

Resultados

2023-24

Nuestro Personal (FTE redondeado)



3

Administradores



19

Maestros



1

Asistentes educativos



0

Consejeros



0

Trabajadores Sociales Escolares



0

Bibliotecarios con licencia



0

Psicólogos



53%

% de los Maestros con Licencia y más de 3 años de experiencia

ASISTENTES REGULARES

Nativo Americanos/Nativos de Alaska	<10 estudiantes o dato no disponible
Asiáticos	<10 estudiantes o dato no disponible
Negro/Afroamericano	<10 estudiantes o dato no disponible
Hispano/Latino	62%
Multirracial	65%
Nativo de Hawaii/Islas del Pacífico	<10 estudiantes o dato no disponible
Blanco	70%
Estudiantes que Viven en la Pobreza	62%
Estudiantes del Inglés	<10 estudiantes o dato no disponible
Estudiantes con Discapacidades	62%
Migrante	<10 estudiantes o dato no disponible
Sin hogar	<10 estudiantes o dato no disponible
Estudiantes en cuidado de crianza supervisado	<10 estudiantes o dato no disponible
Conectados con el Militar	<10 estudiantes o dato no disponible
Talentoso y Superdotado	<10 estudiantes o dato no disponible
Femenino	67%
Masculino	69%
Género no conforme	<10 estudiantes o dato no disponible

EN CAMINO A GRADUARSE

Nativo Americanos/Nativos de Alaska	<10 estudiantes o dato no disponible
Asiáticos	<10 estudiantes o dato no disponible
Negro/Afroamericano	<10 estudiantes o dato no disponible
Hispano/Latino	<10 estudiantes o dato no disponible
Multirracial	<10 estudiantes o dato no disponible
Nativo de Hawaii/Islas del Pacífico	<10 estudiantes o dato no disponible
Blanco	>95%
Estudiantes que Viven en la Pobreza	<10 estudiantes o dato no disponible
Estudiantes del Inglés	<10 estudiantes o dato no disponible
Estudiantes con Discapacidades	<10 estudiantes o dato no disponible
Migrante	<10 estudiantes o dato no disponible
Sin hogar	<10 estudiantes o dato no disponible
Estudiantes en cuidado de crianza supervisado	<10 estudiantes o dato no disponible
Conectados con el Militar	<10 estudiantes o dato no disponible
Talentoso y Superdotado	<10 estudiantes o dato no disponible
Femenino	<10 estudiantes o dato no disponible
Masculino	>95%
Género no conforme	<10 estudiantes o dato no disponible

Grado 3 ARTES DE LENGUAJE DEL INGLÉS

<10 estudiantes o dato no disponible
<10 estudiantes o dato no disponible
<10 estudiantes o dato no disponible
<10 estudiantes o dato no disponible
<10 estudiantes o dato no disponible
<10 estudiantes o dato no disponible
12%
13%
<10 estudiantes o dato no disponible
<10 estudiantes o dato no disponible
<10 estudiantes o dato no disponible
<10 estudiantes o dato no disponible
<10 estudiantes o dato no disponible
<10 estudiantes o dato no disponible
<10 estudiantes o dato no disponible
<10 estudiantes o dato no disponible
<5%
21%
<10 estudiantes o dato no disponible

GRADUACIÓN A TIEMPO

<10 estudiantes o dato no disponible
<10 estudiantes o dato no disponible
<10 estudiantes o dato no disponible
<10 estudiantes o dato no disponible
<10 estudiantes o dato no disponible
<10 estudiantes o dato no disponible
<10 estudiantes o dato no disponible
41%
22%
<10 estudiantes o dato no disponible
<10 estudiantes o dato no disponible
<10 estudiantes o dato no disponible
<10 estudiantes o dato no disponible
<10 estudiantes o dato no disponible
<10 estudiantes o dato no disponible
<10 estudiantes o dato no disponible
<10 estudiantes o dato no disponible
27%
50%
<10 estudiantes o dato no disponible

Grado 8 MATEMÁTICAS

<10 estudiantes o dato no disponible
<10 estudiantes o dato no disponible
<10 estudiantes o dato no disponible
<10 estudiantes o dato no disponible
<10 estudiantes o dato no disponible
<10 estudiantes o dato no disponible
<10 estudiantes o dato no disponible
<10 estudiantes o dato no disponible
<10 estudiantes o dato no disponible
<5%
<10 estudiantes o dato no disponible
<10 estudiantes o dato no disponible
<10 estudiantes o dato no disponible
<10 estudiantes o dato no disponible
<10 estudiantes o dato no disponible
<10 estudiantes o dato no disponible
<10 estudiantes o dato no disponible
<10 estudiantes o dato no disponible
<10 estudiantes o dato no disponible
<10 estudiantes o dato no disponible

TERMINACIÓN EN CINCO AÑOS

<10 estudiantes o dato no disponible
<10 estudiantes o dato no disponible
<10 estudiantes o dato no disponible
<10 estudiantes o dato no disponible
<10 estudiantes o dato no disponible
<10 estudiantes o dato no disponible
<10 estudiantes o dato no disponible
47%
40%
<10 estudiantes o dato no disponible
25%
42%
<10 estudiantes o dato no disponible
<10 estudiantes o dato no disponible
<10 estudiantes o dato no disponible
<10 estudiantes o dato no disponible
<10 estudiantes o dato no disponible
36%
52%
<10 estudiantes o dato no disponible