



PERFIL DEL DISTRITO DE OREGÓN

Alsea SD 7J

SUPERINTENDENTE: Stacy Knudson | 301 S Third, Alsea 97324 | 541-487-4305

2024-25

Estudiantes que Servimos




232


Estudiantes Inscritos

DEMOGRAFÍA


Nativo Americanos/Nativos de Alaska




Asiáticos




Negro/Afroamericano




Hispano/Latino



Multirracial



Nativo de Hawaii/Islands del Pacifico



Blanco



*

Estudiantes
del Inglés



5

Idiomas
Hablados

21%

Estudiantes
con
Discapacidades

16%

Estudiantes
Móviles

44%

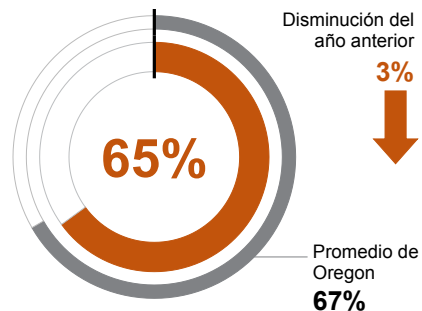
Estudiantes
que Viven en
la Pobreza

*<10 estudiantes o dato no disponible

Ambiente del Distrito

ASISTENTES REGULARES

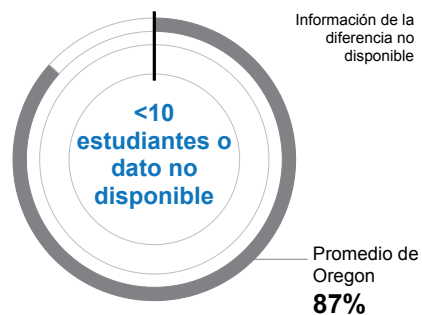
Estudiantes que asistieron el 90% o más de sus días escolares inscritos.



Éxito en la Preparatoria

EN CAMINO A GRADUARSE

Los estudiantes que obtienen una cuarta parte de los créditos de graduación en su 9o año de grado.



Metas del Distrito

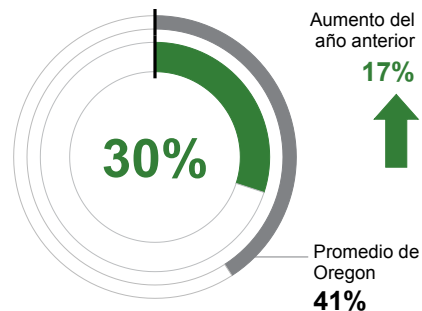
Alsea creemos que la escuela y la comunidad comparten la responsabilidad de crear un ambiente de aprendizaje seguro donde el desempeño y el comportamiento reflejen altas expectativas. los recursos y el aprendizaje profesional para mejorar continuamente la instrucción y el desempeño de los estudiantes, evaluar la seguridad y eficiencia de las instalaciones del distrito para optimizar la enseñanza el aprendizaje, mejorar la comunicación dentro y fuera del distrito y aumentar la conciencia y la comprensión en torno a la educación de los estudiantes y el personal En equidad, nuestros estudiantes tendrán éxito.

Éxito Académico

Grado 3

ARTES DE LENGUAJE DEL INGLÉS

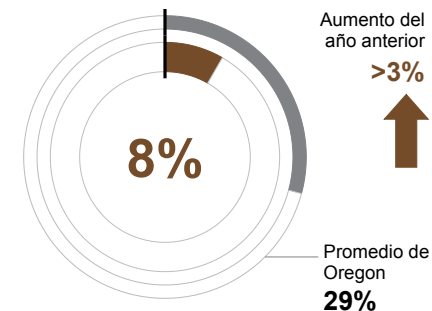
Estudiante que cumplen con las expectativas estatales a nivel escolar.



Grado 8

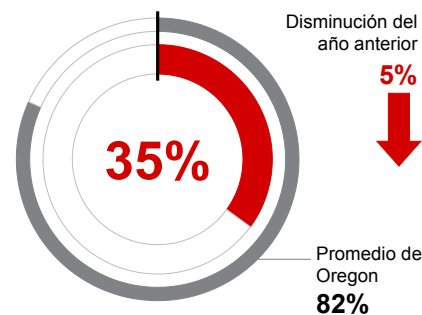
MATEMÁTICAS

Estudiante que cumplen con las expectativas estatales a nivel escolar.



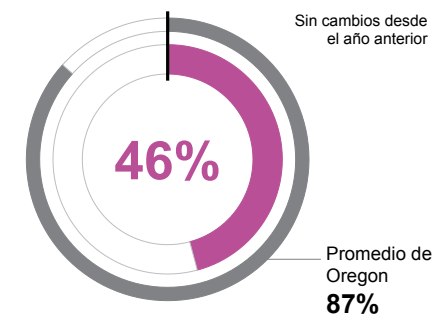
GRADUACIÓN A TIEMPO

Estudiantes que obtienen un diploma en cuatro años. La cohorte incluye a los estudiantes que cursaron por primera vez el noveno grado en 2020-21 y se graduaron en 2023-24.



TERMINACIÓN EN CINCO AÑOS

Estudiantes que obtienen un diploma de preparatoria o GED en un plazo de cinco años. La cohorte incluye estudiantes que cursaron noveno grado por primera vez en 2019-20 y terminaron en 2023-24.



Metas del Estado

El Departamento de Educación de Oregon colabora con los distritos y las comunidades del estado para alcanzar una tasa de graduación a tiempo del 90 % para 2027. Basándose en los pilares de Excelencia Académica, Inclusión y Bienestar, y Responsabilidad, ODE prioriza estrategias basadas en la evidencia que fortalecen la alfabetización temprana, mejoran la asistencia y profundizan la participación estudiantil. Estamos comprometidos con eliminar las brechas de oportunidades y rendimiento para los estudiantes históricamente desatendidos. Al invertir en prácticas culturalmente sensibles, cultivar entornos escolares inclusivos y fomentar una cultura de mejora continua, podemos ayudar a garantizar que cada estudiante prospere.



OREGON
DEPARTMENT OF
EDUCATION

Oregon achieves... together!

CONTINUACIÓN DEL PERFIL DEL DISTRITO DE OREGÓN

Alsea SD 7J

Resultados

2024-25

Nuestro Personal (FTE redondeado)



3

Administradores



12

Maestros



1

Asistentes
educativos



0

Consejeros



0

Trabajadores
Sociales Escolares



0

Bibliotecarios con
licencia



<1

Psicólogos



No hay
suficientes
datos

% de los Maestros
con Licencia y más de
3 años de experiencia

ASISTENTES REGULARES

Nativo Americanos/Nativos de Alaska	<10 estudiantes o dato no disponible
Asiáticos	<10 estudiantes o dato no disponible
Negro/Afroamericano	<10 estudiantes o dato no disponible
Hispano/Latino	44%
Multirracial	81%
Nativo de Hawaii/Islas del Pacífico	<10 estudiantes o dato no disponible
Blanco	67%
Estudiantes que Viven en la Pobreza	53%
Estudiantes del Inglés	<10 estudiantes o dato no disponible
Estudiantes con Discapacidades	57%
Migrante	<10 estudiantes o dato no disponible
Sin hogar	<10 estudiantes o dato no disponible
Estudiantes en cuidado de crianza supervisado	<10 estudiantes o dato no disponible
Conectados con el Militar	<10 estudiantes o dato no disponible
Talentoso y Superdotado	<10 estudiantes o dato no disponible
Femenino	65%
Masculino	65%
Género no conforme	<10 estudiantes o dato no disponible

EN CAMINO A GRADUARSE

Nativo Americanos/Nativos de Alaska	<10 estudiantes o dato no disponible
Asiáticos	<10 estudiantes o dato no disponible
Negro/Afroamericano	<10 estudiantes o dato no disponible
Hispano/Latino	<10 estudiantes o dato no disponible
Multirracial	<10 estudiantes o dato no disponible
Nativo de Hawaii/Islas del Pacífico	<10 estudiantes o dato no disponible
Blanco	<10 estudiantes o dato no disponible
Estudiantes que Viven en la Pobreza	<10 estudiantes o dato no disponible
Estudiantes del Inglés	<10 estudiantes o dato no disponible
Estudiantes con Discapacidades	<10 estudiantes o dato no disponible
Migrante	<10 estudiantes o dato no disponible
Sin hogar	<10 estudiantes o dato no disponible
Estudiantes en cuidado de crianza supervisado	<10 estudiantes o dato no disponible
Conectados con el Militar	<10 estudiantes o dato no disponible
Talentoso y Superdotado	<10 estudiantes o dato no disponible
Femenino	<10 estudiantes o dato no disponible
Masculino	<10 estudiantes o dato no disponible
Género no conforme	<10 estudiantes o dato no disponible

Grado 3 ARTES DE LENGUAJE DEL INGLÉS

<10 estudiantes o dato no disponible
<10 estudiantes o dato no disponible
<10 estudiantes o dato no disponible
<10 estudiantes o dato no disponible
<10 estudiantes o dato no disponible
<10 estudiantes o dato no disponible
24%
13%
<10 estudiantes o dato no disponible
<10 estudiantes o dato no disponible
<10 estudiantes o dato no disponible
<10 estudiantes o dato no disponible
<10 estudiantes o dato no disponible
<10 estudiantes o dato no disponible
<10 estudiantes o dato no disponible
33%
<10 estudiantes o dato no disponible

GRADUACIÓN A TIEMPO

<10 estudiantes o dato no disponible
<10 estudiantes o dato no disponible
<10 estudiantes o dato no disponible
<10 estudiantes o dato no disponible
<10 estudiantes o dato no disponible
<10 estudiantes o dato no disponible
41%
27%
<10 estudiantes o dato no disponible
<10 estudiantes o dato no disponible
<10 estudiantes o dato no disponible
<10 estudiantes o dato no disponible
<10 estudiantes o dato no disponible
<10 estudiantes o dato no disponible
<10 estudiantes o dato no disponible
42%
29%
<10 estudiantes o dato no disponible

Grado 8 MATEMÁTICAS

<10 estudiantes o dato no disponible
<10 estudiantes o dato no disponible
<10 estudiantes o dato no disponible
<10 estudiantes o dato no disponible
<10 estudiantes o dato no disponible
<10 estudiantes o dato no disponible
<10 estudiantes o dato no disponible
10%
<10 estudiantes o dato no disponible
<10 estudiantes o dato no disponible
<10 estudiantes o dato no disponible
<10 estudiantes o dato no disponible
<10 estudiantes o dato no disponible
<10 estudiantes o dato no disponible
<10 estudiantes o dato no disponible
<10 estudiantes o dato no disponible

TERMINACIÓN EN CINCO AÑOS

<10 estudiantes o dato no disponible
<10 estudiantes o dato no disponible
<10 estudiantes o dato no disponible
<10 estudiantes o dato no disponible
<10 estudiantes o dato no disponible
<10 estudiantes o dato no disponible
<10 estudiantes o dato no disponible
48%
32%
<10 estudiantes o dato no disponible
<10 estudiantes o dato no disponible
<10 estudiantes o dato no disponible
<10 estudiantes o dato no disponible
<10 estudiantes o dato no disponible
<10 estudiantes o dato no disponible
<10 estudiantes o dato no disponible
33%
55%
<10 estudiantes o dato no disponible